


Solholmen skole

7. trinn 	Uke 14 31. mars - 4. april	Sosialt Fokus "Vi kan sette oss inn i andres følelser, og skjønner at ikke alle opplever ting likt."	Tema / Fokus: Øve til forestilling/ arbeidsplan
-----------------------------------------------------------------------------------------------------	--------------------------------------	----------------------------------------------------------------------------------------------------------------	--------------------------------------------------------------

Info:

- Klassen inviterer dere foreldre til forestilling her i gymsalen **torsdag 10. april kl. 17.00.**
- Vi skal på ny forestilling i regi av *den kulturelle skolesekken* på fredag.
- Minner dere foreldre på å følge opp at lekser blir gjort, mange som har glemt dem i det siste 😊
- Eid Mubarak til alle som feirer, vi ønsker alle en god feiring.

Hilsen Herman, Kristine, Marie og Svein

Husk: TIRSDAG: **BLÅ** gruppe: Husk innesko, treningsklær og håndkle.
TORSDAG: Treningsklær og håndkle

Klassens timeplan:






	Mandag	Tirsdag Leksetid kl.08.00- 08.25	Onsdag Leksetid kl.08.00- 08.25	Torsdag	Fredag
8.30	Fysisk aktivitet	RØD: Engelsk BLÅ: Kroppsøving	Norsk/Engelsk	Kroppsøving	Fredagssjekk
9.30	Fruktpause		Fruktpause		Fruktpause
9.45	Mattebingo / Engelsk	Norsk - Fokusord Øve til forestilling	Engelsk/Norsk Klassenstime	Samfunnsfag - selvstudie Øve til forestilling	Øve til forestilling/ DKS 10.00-10.45
11.15	Spising/Langfri	Spising/Langfri	Spising/Langfri	Spising/Langfri	Spising/Langfri
12.00	Matte/ Øve til forestilling	Øve til forestilling/ Arbeidsplan	Tegnetime	Matte/Norsk Øve til forestilling	Kunst og håndverk/ Øve til forestilling
13.00	Friminutt	Friminutt		Friminutt	Friminutt
13.10	Bibliotek/ Øve til forestilling	Arbeidsplan/ Øve til forestilling		Norsk/Matte Øve til forestilling	Kunst og håndverk/ Øve til forestilling
		Ferdig kl.14.10	Ferdig kl.12.30	Ferdig kl.14.10	Ferdig kl.14.10

Ukens lekser - leveres fredag

Matte - Multi 7b og mattebok
Norsk - Chromebook
Engelsk - Explore (chromebook) og leksebok

Solholmen gir VEKST

Kontaktlærer: Kristine Krohn, kristine.krohn@kristiansand.kommune.no
Kontaktlærer: Herman Hassan herman.hassan@kristiansand.kommune.no
Faglærer: Marie, marie.f.knutsen@kristiansand.kommune.no
Foreldrekontakter: Erlend Lunde
Anders Vedaa
Trinntelefon: 91005143

<p>Matematikk</p> 	<p>Sammensatte regneuttrykk</p> <p><i>Jeg kan regneartens prioritet</i></p>	<p>*Gjør hele oppgave 6.93 side 66 i Multi 7B.</p> <p>Se oversikt over prioritet på side 54.</p>	<p>**Gjør hele oppgave 6.94 (6 oppgaver) side 64 i Multi 7B</p> <p>Se oversikt over prioritet på side 54.</p>	<p>***Gjør 6.95 og 6.97 side 66 i Multi 7B. Lag parenteser!</p> <p>Se oversikt over prioritet på side 54.</p>
<p>Samfunn- og naturfag</p> 				
<p>Engelsk</p> 	<p><i>Jeg bruker høflighetsuttrykk og uttrykk tilpasset ulike situasjoner</i></p> <p><i>Jeg kan beskrive eget arbeid med å lære engelsk.</i></p> <p><i>Jeg kan bruke presens samtidsform.</i></p> <p><i>Jeg kan gi eksempler på å bruke ord med prefiks og suffiks.</i></p>	<p>* Read and translate p. 140 in explore or in skolestudio.</p> <p>Learn there words by heart: body language - kroppsspråk understand- forstå equally - like feelings - følelser way - måten thumbs up - tommelen opp</p>	<p>** Read and translate p. 140-141 in explore or in skolestudio.</p> <p>Learn there words by heart: body language - kroppsspråk understand- forstå equally - like feelings - følelser way - måten thumbs up - tommelen opp nodding - nikke disrespect - respektløshet</p>	<p>*** Read and translate p. 140-141 in explore or in skolestudio.</p> <p>Learn there words by heart: body language - kroppsspråk understand- forstå equally - like feelings - følelser way - måten thumbs up - tommelen opp nodding - nikke disrespect - respektløshet worthless - verdiløs insult - fornærmelse</p>
<p>NORSK</p> 	<p>Jeg klarer å tolke personer, handling og tema i en tekst.</p> <p>Jeg klarer å reflektere over innholdet i en tekst.</p>	<p>Gjør oppgavene tildelt til deg i skolestudio</p>	<p>Gjør oppgavene tildelt til deg i skolestudio</p>	<p>Gjør oppgavene tildelt til deg i skolestudio</p>
<p>Fokusord</p>	<p>Jeg skal kunne forklare hva disse ordene betyr.</p>	<p>Fokusord: hvese, misunnelse, illustrasjon, introduksjon, solist</p>		
<p>Kroppsøving</p> 	<p><i>Møt opp utenfor gymsalen ved skolen.</i></p>			